






# Schéma de Célébration

Préparation  
matérielle

-  6 lettres cartonnées formant le mot cadeau.
-  Une belle Bible ornée d'un grand ruban
-  Une paquet cadeau et un "enfant Jésus" (poupon, santon,...)
-  Des silhouettes (cf. p. 9)
-  Un "cœur-cadeau" par participant (cf. p. 13)

## 1 - LE TEMPS DE L'ACCUEIL

Chant d'entrée : "Cadeaux" Refrain

*Paroles Danielle Sciaky, musique Michel Wackenheim - "Noël à travers chants"*

**LES CADEAUX LES PLUS PRÉCIEUX  
PORTENT EN EUX LA JOIE D'AIMER**

Geste symbolique

Les 6 lettres du mot "cadeau" rentrent en procession et s'alignent dans le chœur.

Mot d'Accueil

*Qui souligne notre montée vers Noël et la joie de recevoir bientôt des cadeaux. Il y a certes tous ces cadeaux que l'on va voir avec ses yeux, accueillir avec ses mains et puis il y a ce "cadeau" invisible pour nos yeux, cadeau pour le CŒUR, que Dieu nous fait en nous offrant JÉSUS.*

*6 lecteurs disent solennellement les mots suivants pendant que les lettres concernées se dressent l'une après l'autre.*

C comme connaître (con-naître = naître avec)

A comme Avent

D comme Don

E comme Emmanuel

A comme Accueillir

U comme union

On peut avoir déclicé d'autres mots qui ont été trouvés par les enfants.

Chant : "Cadeaux" reprise du refrain

## 2 - LE TEMPS DE LA PAROLE

Chant d'acclamation : "Alléluia, vive Dieu

**ALLÉLUIA, VIVE DIEU, ALLÉLUIA**

**ALLÉLUIA, VIVE DIEU, ALLÉLUIA**

Procession : On apporte la Bible enrubannée (cadeau !)

et un paquet-cadeau dans lequel est déposé un enfant Jésus

On défait délicatement le ruban, on ouvre le livre :

Évangile : Matthieu 2, 11-... Récit de l'arrivée des Mages

"Ils lui offrirent en présent : de l'or, de la myrrhe, de l'encens."

Méditation - Réflexion : sur offrir, donner, recevoir.

Quel est le plus beau cadeau qu'on peut recevoir ?

Quel(s) cadeau(x) du cœur peut-on offrir ?

### 3 - LE TEMPS DE LA RÉPONSE

Chaque enfant et chaque adulte vient déposer aux pieds de "Jésus", un cadeau symbolique de son cheminement de l'Avent.

Exemple :

- un cahier,
- une denrée alimentaire (action de partage !)
- un message,
- une étoile, un jeu....

OU ENCORE

Chaque participant vient déposer une silhouette (cf page 9) avec son message écrit dans la cadeau.

Quelques prières ont été composées , elles accompagnent ce geste et sont lues à voix haute.

Exemple :

*Seigneur, je t'offre tout le temps que j'ai donné gratuitement à mon copain malade.*

*Seigneur, je t'offre le travail de mes mains. Avec elles j'ai essayé de m'appliquer.*

*Seigneur, je t'offre les moments de silence que j'ai réussis à prendre pour te prier.*

*Chaque enfant dépose son présent et reçoit un cœur-cadeau ( cf modèle page 13)*

*Mot de commentaire : nous sommes un peu comme les mages, nous sommes venus poser un cadeau en hommage à Jésus et c'est nous qui repartons avec un « vrai Trésor au fond du cœur ».*

**Chant :** "Nous avons vu l'étoile"

*Paroles Danielle Sciaky, musique Hubert Bourel - "Signes & symboles à travers chants"*

**NOUS AVONS VU L'ÉTOILE  
ET NOUS VENONS VERS TOI  
NOUS AVONS VU L'ÉTOILE,  
ELLE A GUIDÉ NOS PAS.**

### 4 - LE TEMPS DE L'ENVOI

**Mot d'Envoi :** *invitant à poursuivre la route. Se donner rendez-vous pour Noël !*

*Consignes : qu'allons-nous faire de ce cœur-cadeau ?*

*Où le placer, dans la crèche, sur le sapin, sur la fenêtre, sur la table des invités ?*

*Pourquoi ne pas en fabriquer un pour chaque personne qui viendra chez nous à Noël ?*

**Chant :** "Cadeaux"

